

# 10年20年後も自分に自信!

そんなお客様のヘアケアライフを

一生任せてもらえる美容師を目指して



お客様に“無料”で提供できる  
酵素トリートメント

# KAPPA

アルカリ オキシ 活性酸素 残臭 W架橋

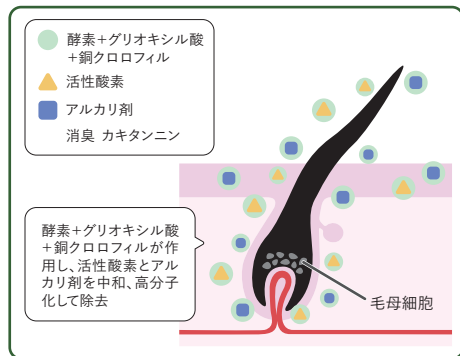


髪ドラ 酵素トリートメント  
**KAPPA** 1000ml  
2,500円(税込 2,750円)

## 老化の最大要因「活性酸素」を除去

ケミカル施術を行うと「活性酸素」が必ず発生します。

「KAPPA」は、酵素の力で活性酸素をデトックス。頭皮環境を守り、毛髪本来の力を引き出すことで、10年・20年後もずっとカラーやパーマを楽しんでいただけます。



薬剤の毒素を  
デトックス

内部に架橋をつくり  
毛髪強度アップ

手触り感  
アップ

※カラー選定により  
違いあり

このような方へ

- ▶ 薬剤の残留が気になる方
- ▶ カラー・パーマ後に頭皮に刺激・残臭がある方
- ▶ 老化の元と言われている活性酸素を除去したい方

一人当たり「たった**11~18円**」だから!

\\ **無料**で**全て**のお客様に //

これまでの加水除去剤は、価格が高すぎて、有料メニューで提供せざるを得ない状況でした。しかし、**全てのお客様**に使用しなければ、お客様の頭皮環境は確実に悪くなり、サロンもお客様も笑顔になれません。そこで「KAPPA」は**全てのお客様へ無料**でご提供できるよう最低限の価格を実現しました!

大幅コストカット!

一般的な  
加水除去剤

40~60円

**KAPPA**

**11~18円**

1000mlで約166人分  
※1回分(平均6.0ml)使用

たった11~18円でこんなに増える!

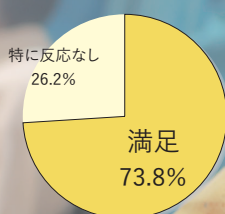
# お客様の笑顔

KAPPA使用サロン様に聞きました

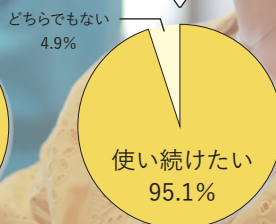
## 実感した効果

- ▶ 手触りが良い
- ▶ 臭いが気にならない
- ▶ 時短になる
- ▶ カラーが抜けにくい
- ▶ かゆみの低減

## お客様の満足度



## 使い続けたい?



単価を上げる目的ではなく、**お客様の未来を想ったサービス**として提供することで、『美容室の価値』が高まります!

## 使用方法

### カラー施術

- ①カラー剤にMAS-oを添加★  
(根本5% 毛先10%)
  - ②乳化時にMAS-o 35倍希釈水で乳化★
  - ③乳化後、水洗してからフォーマーでKAPPAを頭皮に適量プッシュ  
(ロング10プッシュ/ショート6プッシュ)
  - ④根本から毛先まで泡を伸ばす
  - ⑤その上から『つるりんちょ。シャンプー』
  - ⑥『つるりんちょ。トリートメント』で仕上げる  
(お好みで)
- ★…おすすめ工程! 仕上がりがレベルアップ!

### パーマ・縮毛矯正施術

二液水洗後、「カラー施術」と同じ使い方

動画で  
チェック



製品解説



施術解説

## おすすめ提案トーク

サロンの  
価値アップ!

### POINT

セット面で説明してからシャンプー台へ移動する  
↳ しっかり話を聞いてもらえ、価値が伝わります

### step 1 メリットを一言で伝える

これから、酵素トリートメントをして、活性酸素やアルカリを除去していきます。施術後のにおいや、頭皮のかゆみ、アレルギーのもとを取り除いて、頭皮や髪にダメージを残さないようにしていきますね。

興味がありそうな方にはさらに一押し!

### step 2 トリートメントで防げるデメリットとサロンの姿勢を伝える【価値アップ】

残留すると、活性酸素とアルカリが反応して、毛母細胞がダメージを受け、毛周期の乱れや頭皮環境の悪化・白髪の原因になることもあります。

当サロンでは皆様に10年・20年後もヘアケアライフを楽しんでいただきたいので、サービスとして全てのお客様へ施術させていただきます。

お客様の笑顔と信頼へつながる【髪ドラ。酵素トリートメント】 **今すぐお試しください**